ПРОФИЛАКТИКА ОНКОЛОГИЧЕСКИХ ЗАБОЛЕВАНИЙ В ГИНЕКОЛОГИИ

ПАЦИЕНТКИ ГРУППЫ РИСКА

Гинекологические заболевания:

доброкачественные заболевания молочной железы (мастопатия, фиброзно-кистозные заболевания);

доброкачественные заболевания шейки матки (эктопия, эктропион, лейкоплакия);

доброкачественные заболевания матки и яичников (миома матки, гиперпластические процессы эндометрия — гиперплазия эндометрия, полипы эндометрия, функциональные и доброкачественные кисты яичников, эндометриоз);

аномальные маточные кровотечение;

бесплодие; невынашивание беременности.

Генетические факторы:

онкологические заболевания в гинекологии у ближайших родственников (бабушки, мамы, тети, сестры).

Экстрагенитальные заболевания:

ожирение, сахарный диабет и другие нарушения углеводного обмена, эндокринные заболевания, гипертоническая болезнь, аутоиммунные заболевания.

Вредные привычки:

алкоголь, курение, наркотики, малоподвижный образ жизни.

Профессиональные вредности:

высокая степень психоэмоционального напряжения воздействие различных видов пыли, влияние токсических паров и газов, высокая или низкая температура воздуха.

ПРОТИВООНКОЛОГИЧЕСКИЙ СКРИНИНГ

(не реже 1 раза в год у пациенток группы риска)

РАК МОЛОЧНОЙ ЖЕЛЕЗЫ

ежегодный прирост в России — около 66 990 случаев*

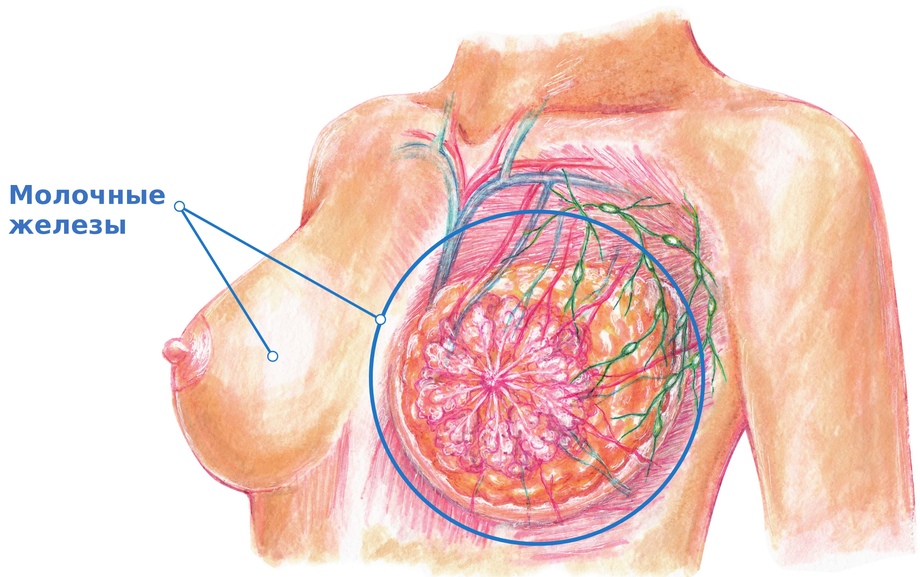

Скрининг:

экспертное ультразвуковое исследование молочных желез с допплерометрией (по показаниям — пункция);

маммографическое исследование;

исследование уровня опухолевых маркеров;

исследование генетических маркеров;

предрасположенности к раку молочной железы и яичников BRCA1, BRCA2, CHEK2, NBN.

Подробнее

РАК ШЕЙКИ МАТКИ

ежегодный прирост в России — около 16 551 случаев*

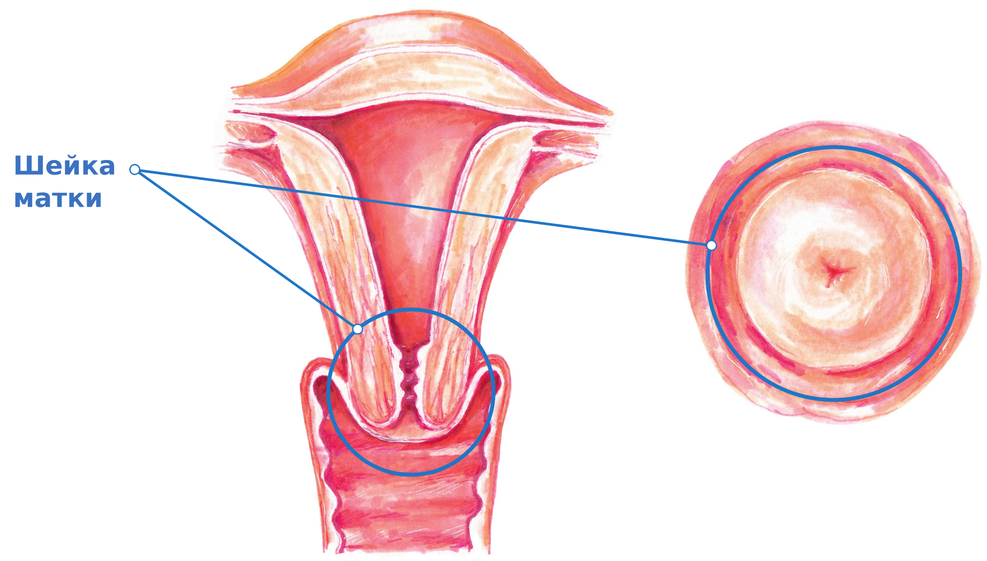

Скрининг:

расширенная видеокольпоскопия с фотофиксацией;

цитологическое исследование соскобов шейки матки и цервикального канала с использованием специальной цитощетки;

дифференцированное определение ДНК ВПЧ (Вирус папилломы человека, Human papillomavirus, HPV) высокого онкогенного риска 14 типов (16, 18, 31, 33, 35, 39, 45, 51, 52, 56, 58, 59, 66, 68).

Подробнее

РАК ЭНДОМЕТРИЯ

ежегодный прирост в России — около 24 611 случаев*

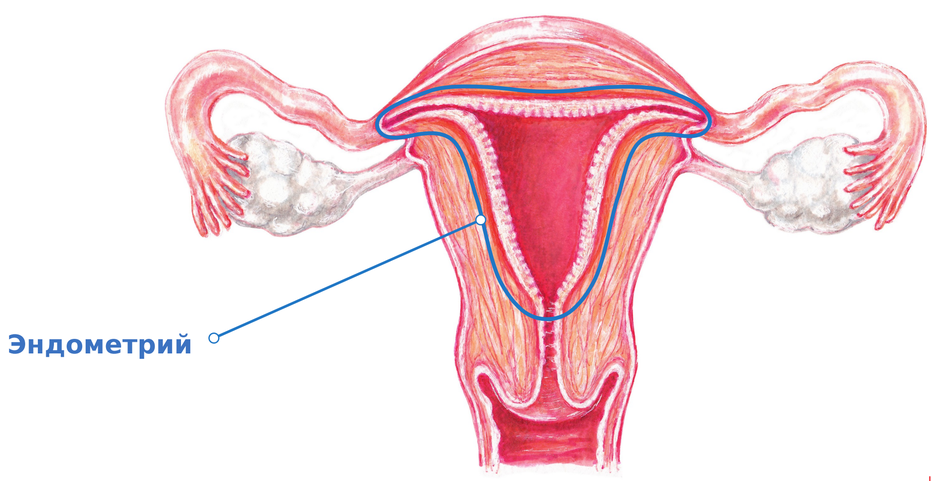

Скрининг:

экспертное ультразвуковое 3D/4D исследование органов малого таза с допплерометрией;

пайпель-биопсии эндометрия с патоморфологической верификацией.

Подробнее

РАК ЯИЧНИКА

ежегодный прирост в России — около 12 466 случаев*

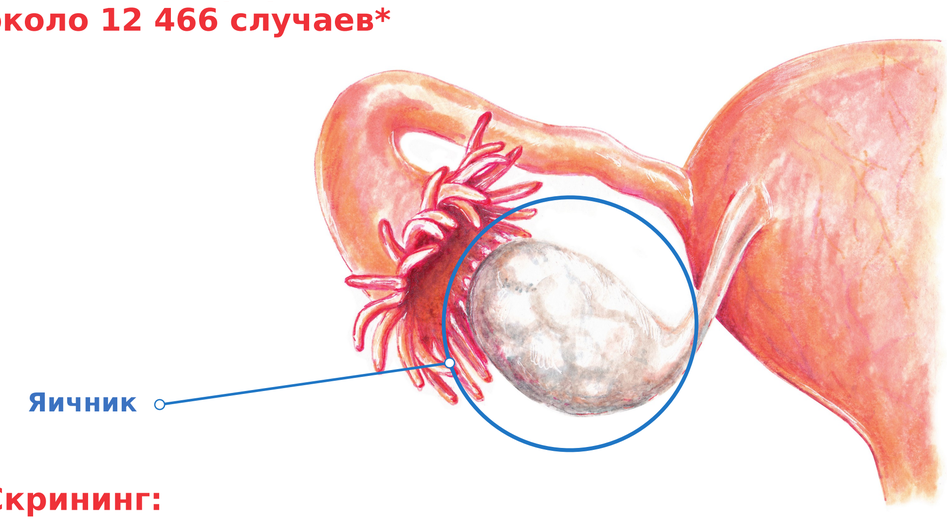

Скрининг:

экспертное ультразвуковое 3D/4D исследование органов малого таза с допплерометрией;

исследование уровня опухолевых онкомаркеров;

исследование генетических маркеров предрасположенности к раку молочной железы и яичников BRCA1, BRCA2, CHEK2, NBN.

Подробнее

Я прошла обследование — Я здорова! | УНИВЕРСИТЕТСКАЯ КЛИНИКА

* данные Министерства Здравоохранения РФ

** с подробной информацией вы можете ознакомиться, перейдя по ссылке QR-кода

www.ya-zdorova.ru